


# Leistungsverzeichnis Faltrollo

## Schiene

Profil weiß, 34x37mm, unten offen, mit seitlichem Kettenzuggetriebe, Übersetzung 3:5:1, Bedienung mittels seitlicher Endloskette 0,75 bis 2,50m, weiß, Vorderseite mit Klettband zur Stofffixierung



## Spulen

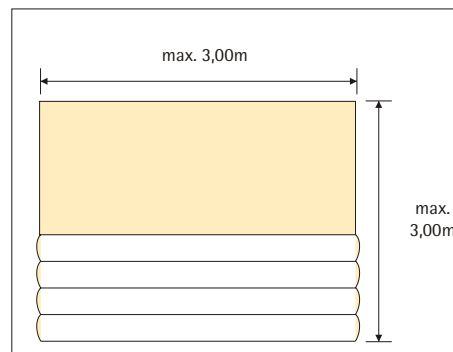
Vollkunststoffspulen, wartungsfrei mit konischer Schnurwickelspule weiß, definierte Schnurführung für gleichmäßige Aufwicklung, Länge der Schnur 3,00m

## Behang

Stoffe aus aktueller Reuther Stoffkollektion, fertig konfektioniert, Abstand der äußeren Schnüre 7,50cm vom Rand, Schnurabstand max. 30cm, auf Wunsch mit Querstäben

## Querstäbe

auf Wunsch gegen Mehrpreis, definierter Abstand 25cm von oben beginnend, rückseitiges, transparentes Band, waagrecht aufgenäht mit seitlicher Öffnung für entnehmbaren Querstab aus 5mm Kunststoff



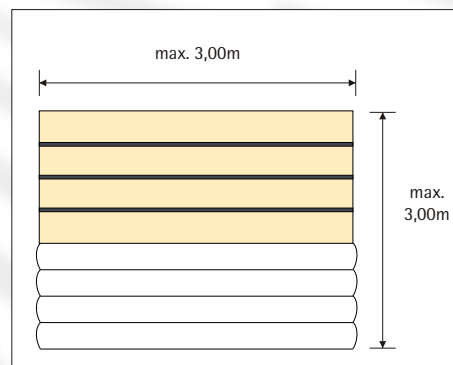
Rollo ohne Querstäbe

## Beschwerungsprofil

aus Aluminium, weiß, 20x3mm

## Schnüre

hochfeste Trevira-Schnur, weiß, am unteren Stoffende verknotet, oben leicht aus der Spule entnehmbar



Rollo mit Querstäben

## Befestigung


mittels Kombiträger für Wand- und Deckenmontage, weiß

## Pflege

zum Waschen des Stoffes den Stoff komplett herunterlassen, dann das Klettband von der Schiene lösen. Die Schnüre soweit herablassen, dass die Schnurstopper aus der Spule entnommen werden können.

Schnurende mit Stopper mit einem leichten Knoten am Stoff befestigen, Stoff locker zusammenlegen und im Wäschesack komplett gemäß der Pflegeanleitung waschen.

Zur Montage gehen Sie in umgekehrter Reihenfolge vor.



Abstände der Querstäbe