

## Typ V020 Oben und unten geführte Anlage

### Maße:

- Schienenlänge: max. 4 m
- Anlagenhöhe: max. 5 m
- Fläche: max. 20 m<sup>2</sup>

**Lamellenbreiten** in mm: 127 (Standard)  
89  
63,5

Weitere Lamellenbreiten auf Anfrage.

### Lamellenpaket:

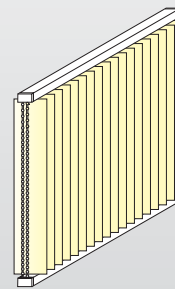
Wahlweise: links, rechts, mittig oder geteilt.

### Paketbreite:

Abhängig von der Lamellenanzahl und der Lamellenbreite (Paketbreitentabelle dazu in der Preisliste).

### Montagevarianten:

- Deckenhalter
- Wandhalter mit verstellbaren Abstandsmaßen: 60-108 mm, 108-156 mm, 156-204 mm.
- Einbauprofil



TYP V020

Oben und unten geführte Vertikal-Anlage.  
Die Lamellen sind federgespannt zwischen zwei Schienen eingehängt.

## Aufmaß und Bestellung

**Bestellbreite = Anlagenbreite B**

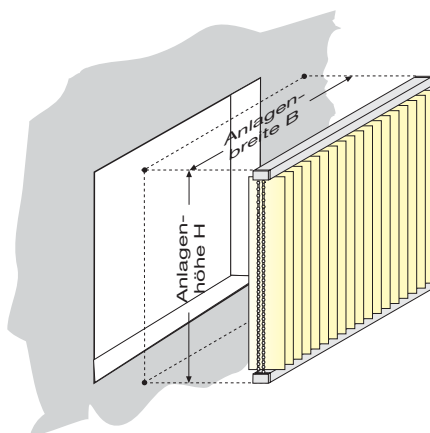
**Bestellhöhe = Anlagenhöhe H**

(Oberkante der oberen Schiene bis Unterkante der unteren Schiene.)

Schienen müssen parallel montiert werden.

### Abzugsmaße

Insgesamt 1 cm Luft beim Aufmaß der Anlagenbreite berücksichtigen;  
keine Abzüge bei der Anlagenhöhe vornehmen.



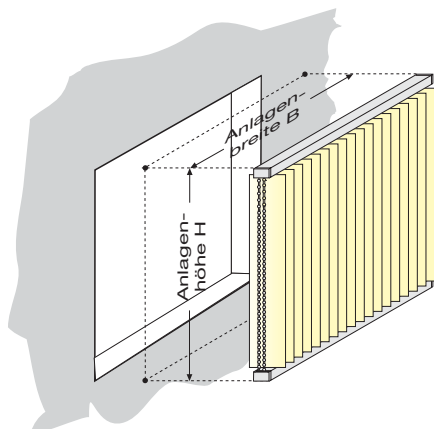
## Preisermittlung

**Preisbreite = Anlagenbreite B**

**Preishöhe = Anlagenhöhe H**

Mit der Preisbreite, der Preishöhe und der Lamellenqualität (Preisgruppe beachten) wird der Grundpreis ermittelt.

Preiszuschläge für Schienenfarbe, Lamellenbreite, Bedienungs- und Montagevarianten sowie der Plafondaufpreis werden zum Grundpreis addiert.



## Checkliste

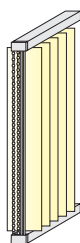
- Stückzahl
- Schienenfarbe (weiß, braun, schwarz oder alu)
- Ausführung
- Anlagentyp
- Lamellenbreite
- Anlagenmaße
- Befestigungsart
- Bedienungsart (mögliche Bedienungsvarianten – siehe unten)
- Bedienungsseite
- Bedienungshöhe
- Paketseite
- Lamellenmaterial
- Zubehör
- Sonderwünsche

## Bedienungsvarianten

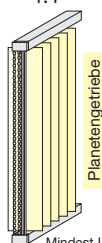
Wenden und Verfahren über stirnseitig verlaufende Kette/Schnur.

Motorisierte Anlagen werden mit zwei synchronisierten Motoren (12 V), die links verdeckt hinter der Schiene platziert sind, ausgeführt.

Kette/Schnur



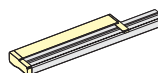
Kette/Schnur 4:1



Planetengetriebe

Mindest Lamellenlänge: 125 cm

Motorsystem (12 V)



Varianten siehe „Motorbedienung“

## Typ V025 Plafond-Anlage

### Maße:

- Schienenlänge: max. 4,5 m
- Anlagenlänge: max. 2 m
- Fläche: max. 9 m<sup>2</sup>

**Lamellenbreiten** in mm: 127 (Standard)  
89  
63,5

Weitere Lamellenbreiten auf Anfrage.

### Lamellenpaket:

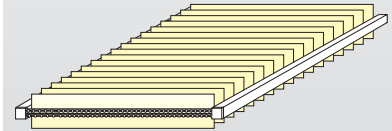
Wahlweise: links, rechts, mittig oder geteilt.

### Paketbreite:

Abhängig von der Lamellenanzahl und der Lamellenbreite (Paketbreitentabelle dazu in der Preisliste).

### Montagevarianten:

- Deckenhalter
- Wandhalter mit verstellbaren Abstandsmaßen: 60-108 mm, 108-156 mm, 156-204 mm.
- Einbauprofil



Waagrecht montierte Plafond-Anlage.  
Die Lamellen sind federgespannt zwischen zwei Schienen eingehängt.

TYP V025

## Aufmaß und Bestimmung

**Bestellbreite = Anlagenbreite**

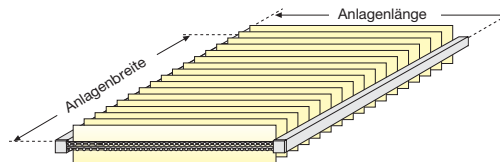
**Bestellhöhe = Anlagenlänge**

(Rechte Außenkante der rechten Schiene bis linke Außenkante der linken Schiene.)

Schienen müssen parallel montiert werden.

### Abzugsmaße

Insgesamt 1 cm Luft beim Aufmaß der Anlagenbreite berücksichtigen;  
keine Abzüge bei der Anlagenlänge vornehmen.



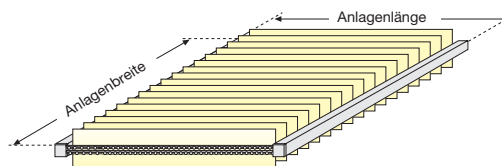
## Preisermittlung

**Preisbreite = Anlagenbreite**

**Preishöhe = Anlagenlänge**

Mit der Preisbreite, der Preishöhe und der Lamellenqualität (Preisgruppe beachten) wird der Grundpreis ermittelt.

Preisauflagen für Schienenfarbe, Lamellenbreite, Bedienungs- und Montagevarianten sowie der Plafondaufpreis werden zum Grundpreis addiert.



## Checkliste

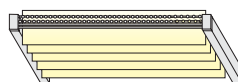
- Stückzahl
- Schienenfarbe (*weiß, braun, schwarz oder alu*)
- Ausführung
- Anlagentyp
- Lamellenbreite
- Anlagenmaße
- Befestigungsart
- Bedienungsart (*mögliche Bedienungsvarianten – siehe unten*)
- Bedienungsseite
- Bedienungshöhe
- Paketseite
- Lamellenmaterial
- Zubehör
- Sonderwünsche

## Bedienungsvarianten

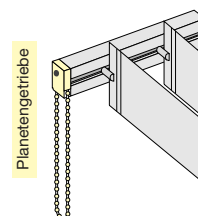
Wenden und Verfahren über stirnseitig verlaufende Kette/Schnur.  
Als Sonderzubehör ist die Plafond-Endkappe erhältlich, mit der das Wenden auch in großen Montagehöhen bequem vom Boden aus möglich ist.

Motorisierte Anlagen werden mit zwei synchronisierten Motoren (12 V), die links verdeckt hinter der Schiene platziert sind, ausgeführt.  
Preisauflagen analog zur Preisermittlung.

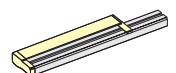
Kette/Schnur



Kette/Schnur 4:1 mit Plafond-Endkappe



Motorsystem (12 V)



Varianten siehe „Motorbedienung“